



# 大葉大學期刊論文發表獎勵申請 及JCR 資料庫查詢期刊 影響因子(Impact Factor, IF)與領域 排名(Ranking)說明

大葉大學研發處  
學術研究組  
2022/04/22

## 期刊論文發表獎勵(1/2)

- 本辦法經第142次行政會議(110.9.30)修正通過。
- 本校教師以「大葉大學」(英文名稱為Da-Yeh University)名稱署名，在國際與國內經正式出版(已正式刊登需有出版之年月及頁碼，而非接受函或in press或on-line版本)之專業期刊發表論文，其獎勵金如下頁附表。
- 同篇論文若為本校多位教師共同合著，由合著教師自行協調獎勵金比例。
- 同篇論文不得重複申請獎勵，並於正式刊登後三個月內提出獎勵申請，逾期不予獎勵。
- 期刊論文發表獎勵採隨到隨審，申請者須於「教師研究成果系統」填報研究成果並上傳期刊論文電子檔及JCR排名資料，檢具「申請表」、「JCR排名」、「發表論文首頁」及「校內教師共同作者比例協商同意書」資料後送研發處檢核，以利獎勵金之核發。

## 期刊論文發表獎勵(2/2)

獎勵金額 (單位：新臺幣)				
等級		<u>第一及通訊作者 皆為本校</u>	<u>第一或通訊作者 為本校</u>	<u>第一及通訊作者 皆非本校</u>
Nature、Science、Cell 或期刊影響指數 (Journal Impact Factor)≥25 之期刊		每篇20萬元	每篇10萬元	每篇5萬元
SCI、SCIE 或 SSCI 收錄期刊 領域排名	領域排名≤5%	每篇12萬元	每篇6萬元	每篇2萬元
	5% < 領域排名 ≤ 10%	每篇6萬元	每篇3萬元	每篇1萬元
	10% < 領域排名 ≤ 25%	每篇3萬元	每篇1萬元5千元	每篇5千元
	25% < 領域排名 ≤ 50%	每篇1萬元5千元	每篇7千5百元	每篇2千5百元
	領域排名 > 50%	每篇7千元	每篇3千5百元	每篇1千5百元
A&HCI		每篇1萬元	每篇5千元	每篇2千元
TSSCI、EI、ECONLIT、THCI 等級		每篇5千元	每篇2千5百元	每篇1千元

## 期刊論文獎勵申請—填寫發表期刊資料

期刊

期刊

作者

摘要

關鍵詞

參考文獻

\*類別: 請選擇

\*篇名:

\*收錄資料庫: 請選擇 查詢

\*期刊名稱:

\*出版地國別: 請選擇 查詢

\*出版日期: 2017 年 請選擇 月 0 日(註:日可不填)

\*發表形式: 請選擇 \*具審查制度: 請選擇 \*教評送審: 是

\*卷: \*期: \*頁數: ~

國際書號(ISBN):

Impact Factor: 0 索引: 0 次

\*電子檔: 無 上傳

相關網址:

等級: 0 / 0 未申請獎勵!

複製共同著作 上一步 下一步 儲存 關閉

申請「期刊論文發表獎勵」時，需填寫JCR資料庫公布之Impact Factor值與領域排名Ranking

<https://lib.dyu.edu.tw>

如何由大葉大學圖書館進入JCR資料庫查詢期刊之  
Impact Factor 與 Ranking

大葉大學圖書館

大葉大學 | 舊版

首頁 查詢檢索 電子資源 服務項目 關於本館 交流園地 English

請輸入關鍵字... 所有欄位 查詢

電子資源查詢系統  
電子書查詢  
電子期刊查詢  
臺灣學術電子書聯盟整合查詢  
CONCERT資料庫數位學習課程  
論文原創性比對系統  
書目管理軟體  
圖書館利用教育

由學校圖書館進入電子資源查詢系統

SHUTTERSTOCK圖庫素材-免費下載申請

News 最新消息

<圖書館> 暑假108/06/22(六)~108/09/10(二)開放時間	2019/06/19
<圖書館> 調整暑假還書日期	2019/04/22
<圖書館> 沐習坊還書箱暫停使用	2019/06/21

大葉大學圖書館Da-Yeh Univ...  
697 按讚次數

說這專頁讚 發送訊息

2位朋友說這個讚。

[學校首頁](#)[圖書館首頁](#)

大葉大學圖書館  
Da-Yeh University Library

帳號

請輸入您的帳號

密碼

 繁體中文  English

登入

輸入教職員證號與密碼後登入

帳號：學生為學號、教職員為服務證號。（需為大寫）  
密碼：本校教職員工生密碼與校園資訊系統相同，若忘記密碼請至<http://pwd.dyu.edu.tw/>查詢。

電子資料庫的使用權，乃基於合理使用約定，若有違反，將致全校師生遭受停權處分，故利用電子資源時，敬請務必配合：

1. 請勿大量下載或利用自動下載軟體擷取資料。
2. 下載之全文資料，請勿於網路上公開傳佈或於公開網站中提供下載。
3. 請勿將資料用於商業行為。
4. 請尊重智慧財產權，違反相關規定者，一旦查證屬實，讀者須自負相關法律責任。

搜尋  [歷史檢](#)

完全符合  開頭符合  關鍵字

熱門關鍵字： 華藝 sdol 萬方 endnote 天下

資源類型

- ❏ 電子資料庫(1)
- ❏ 電子書(0)
- ❏ 電子期刊(0)
- ❏ 網路資源(0)

注音符號：

中文筆劃：

A to Z：





AA to ZZ：

您查詢的關鍵字： InCites™ Journal Citation Reports® (1)

每頁顯示  筆，跳到  頁 | 共 1 頁，目前顯示第 1-1 筆 [上一頁](#) [下一頁](#)

序號	資源名稱	類型
1	InCites™ Journal Citation Reports® (原JCR Web)*教育部校務獎勵補助經費*	電子資料庫

每頁顯示  筆，跳到  頁 | 共 1 頁，目前顯示第 1-1 筆 [上一頁](#) [下一頁](#)

 : [連線異常回報](#)  : [簡介](#)  : [收藏](#)  : [推薦](#)

輸入 Journal Citation Report 搜尋 JCR 資料庫

登入者： ，您好 [登出](#) [圖書館首頁](#) [館藏查詢](#) [常見問題](#) [線上說明](#) [English](#) [回首頁](#)

**大葉大學圖書館**  
Da-Yeh University Library

**電子資源查詢系統**  
Electronic Resources Management

[電子資料庫](#) [整合查詢](#) [網路資源](#) [個人化服務](#)

搜尋  [歷史檢索條件查詢](#) [進階查詢](#)

完全符合  開頭符合  關鍵字

熱門關鍵字: [華藝](#) [sdol](#) [萬方](#) [endnote](#) [天下](#)

顏色 字體 [大](#) [中](#) [小](#)

**資源類型**

- 電子資料庫(1)
- 電子書(0)
- 電子期刊(0)
- 網路資源(0)

注音符號：  
中文筆劃：  
A to Z：  
AA to ZZ：

您查詢的關鍵字： InCites™ Journal Citation Reports® (1)  
每頁顯示 10 筆，跳到 1 頁 | 共 1 頁，目前顯示第 1-1 筆 上一頁 下一頁

序號	資源名稱	類型
1	InCites™ Journal Citation Reports® (原JCR Web)*教育部校務獎勵補助經費*	電子資料庫

每頁顯示 10 筆，跳到 1 頁 | 共 1 頁，目前顯示第 1-1 筆 上一頁 下一頁

: 連線異常回報 : 簡介 : 收藏 : 推薦

點選JCR資料庫，若無跳出新視窗請解除該網站之快顯封鎖 (Pop-up window)



已進入JCR資料庫

InCites Journal Citation Reports



### Welcome to Journal Citation Reports

Search a journal title or select an option to get started

輸入期刊完整名稱或以關鍵字搜尋

Enter a journal name

thin solid films



THIN SOLID FILMS

資料庫會出現建議期刊



Browse by Journal



Browse by Category



Custom Reports

# InCites Journal Citation Reports

[Home](#) > [Journal Profile](#)

期刊名稱與出版國家

THIN SOLID FILMS

ISSN: 0040-6090

eISSN: 0040-6090

ELSEVIER SCIENCE SA

PO BOX 564,1001 LAUSANNE,SWITZERLAND

NETHERLANDS

[Go to Journal Table of Contents](#)

期刊名稱縮寫

## TITLES

ISO: Thin Solid Films

JCR Abbrev: THIN SOLID FILMS

## CATEGORIES

MATERIALS SCIENCE,  
MULTIDISCIPLINARY - SCIE

MATERIALS SCIENCE, COATINGS &  
FILMS - SCIE

PHYSICS, APPLIED - SCIE

PHYSICS, CONDENSED MATTER - SCIE

## LANGUAGES

Multi-Language

## PUBLICATION FREQUENCY

24 issues/year

期刊所屬領域

## 當年度期刊之Impact Factor

Current year

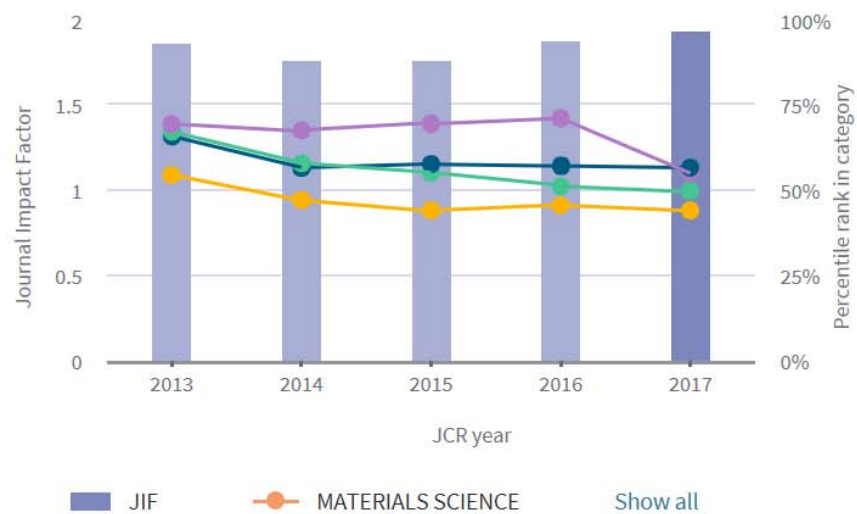
All years

The data in the two graphs below and in the Journal Impact Factor calculation panels represent citation activity in 2017 to items published in the journal in the prior two years. They detail the components of the Journal Impact Factor. Use the "All Years" tab to access key metrics and additional data for the current year and all prior years for this journal.

### Journal Impact Factor Trend 2017

1.939

2017 Journal Impact Factor



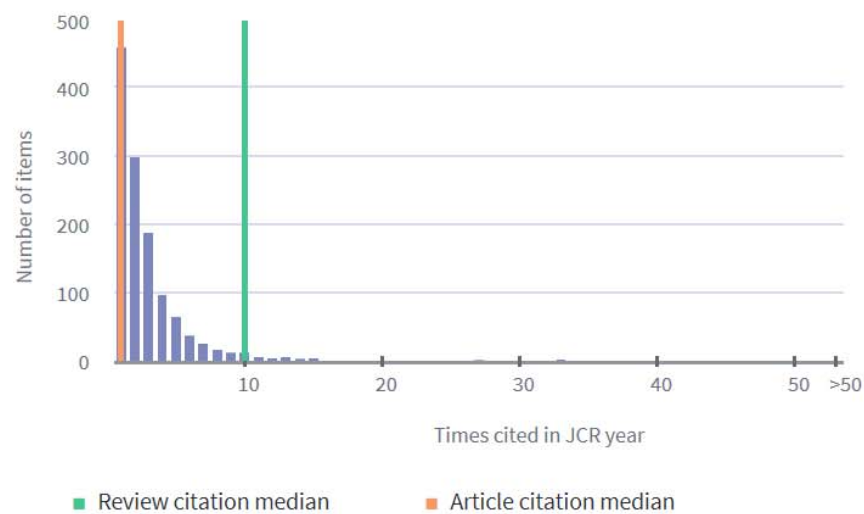
### Citation distribution

1

Article citation median

10

Review citation median



Current year

All years

可查詢近年該期刊之  
Impact Factor與Ranking

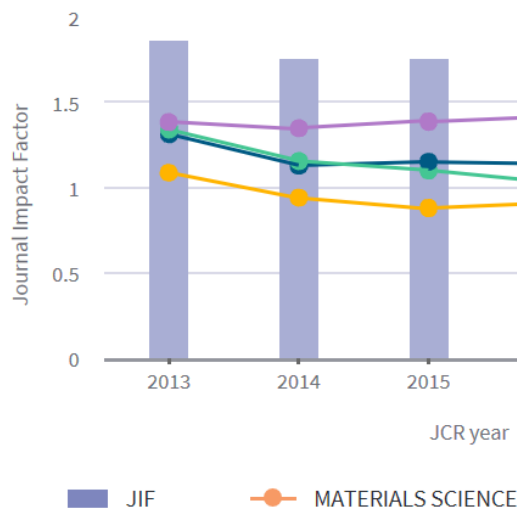
The data in the two graphs below and in the in the prior two years. They detail the compc current year and all prior years for this journ:

近年該期刊之Impact Factor  
IF值為1.939

### Journal Impact Factor Trend 2017

1.939

2017 Journal Impact Factor



Key Indicators													
Year	Total Cites	Journal Impact Factor	Impact Factor Without Journal Self Cites	5 Year Impact Factor	Immediacy Index	Citable Items	Cited Half-Life	Citing Half-Life	Eigenfactor Score	Article Influence Score	% Articles in Citable Items	Normalized Eigenfactor	Average JIF Percentile
2017	41,745	1.939	1.812	1.796	0.393	699	>10.0	8.8	0.02...	0.356	99.43	3.28...	51.362
2016	42,044	1.879	1.759	1.771	0.347	798	9.5	8.4	0.03...	0.384	99.50	4.14...	56.190
2015	42,090	1.761	1.628	1.790	0.356	955	9.0	8.2	0.04...	0.426	99.58	5.25...	56.557
2014	43,623	1.759	1.621	1.922	0.383	1,211	8.5	8.0	0.05...	0.456	99.59	5.95...	57.286
2013	43,169	1.867	1.695	2.038	0.270	1,488	7.9	8.1	0.06...	0.510	99.53	7.21...	64.216
2012	39,485	1.604	1.475	1.888	0.271	1,296	7.6	7.8	0.07...	0.551	99.46	Not...	63.022
2011	38,404	1.890	1.700	2.014	0.228	1,608	7.1	7.6	0.08...	0.596	99.81	Not...	71.143
2010	36,097	1.935	1.754	2.049	0.282	1,505	6.9	7.4	0.09...	0.642	99.87	Not...	74.536
2009	33,298	1.727	1.528	1.902	0.264	1,403	6.9	7.2	0.09...	0.595	99.71	Not...	70.227
2008	31,109	1.884	1.675	1.942	0.247	1,853	6.9	7.7	0.09...	0.641	99.95	Not...	76.391
2007	28,190	1.693	1.574	1.868	0.258	1,166	6.8	7.5	0.10...	0.653	99.66	Not...	73.489
2006	25,176	1.666	1.491	Not...	0.275	1,935	6.6	7.2	Not...	Not...	99.79	Not...	74.085
2005	23,086	1.569	1.426	Not...	0.238	1,225	6.6	7.4	Not...	Not...	99.67	Not...	74.157
2004	20,557	1.647	1.483	Not...	0.226	1,403	6.2	6.8	Not...	Not...	100.00	Not...	77.318
2003	18,518	1.598	1.366	Not...	0.162	1,139	6.0	7.0	Not...	Not...	99.82	Not...	77.348
2002	17,014	1.443	1.298	Not...	0.131	886	5.8	6.7	Not...	Not...	99.89	Not...	76.153

Year	Total Cites	Journal Impact Factor	Impact Factor Without Journal Self Cites	5 Year Impact Factor	Immediacy Index	Citable Items	Cited Half-Life	Citing Half-Life	Eigenfactor Score	Article Influence Score	% Articles in Citable Items	Normalized Eigenfactor	Average JIF Percentile
2017	41,745	1.939	1.812	1.796	0.393	699	>10.0	8.8	0.02...	0.356	99.43	3.28...	51.362
2016	42,044	1.879	1.759	1.771	0.347	798	9.5	8.4	0.03...	0.384	99.50	4.14...	56.190
2015	42,090	1.761	1.628	1.790	0.356	955	9.0	8.2	0.04...	0.426	99.58	5.25...	56.557
2014	43,623	1.759	1.621	1.922	0.383	1,211	8.5	8.0	0.05...	0.456	99.59	5.95...	57.286
2013	43,169	1.867	1.695	2.038	0.270	1,488	7.9	8.1	0.06...	0.510	99.53	7.21...	64.216
2012	39,485	1.604	1.475	1.888	0.271	1,296	7.6	7.8	0.07...	0.551	99.46	Not...	63.022
2011	38,404	1.890	1.700	2.014	0.228	1,608	7.1	7.6	0.08...	0.596	99.81	Not...	71.143
2010	36,097	1.935	1.754	2.049	0.282	1,505	6.9	7.4	0.09...	0.642	99.87	Not...	74.536
2009	33,298	1.727	1.528	1.902	0.264	1,403	6.9	7.2	0.09...	0.595	99.71	Not...	70.227
2008	31,109	1.884	1.675	1.942	0.247	1,853	6.9	7.7	0.09...	0.641	99.95	Not...	76.300
2007	28,190	1.693	1.574	1.868	0.258	1,166	6.8	7.5	0.10...	0.653	99.66	Not...	76.300
2006	25,176	1.666	1.491	Not...	0.275	1,935	6.6	7.2	Not...	Not...	99.79	Not...	74.085
2005	23,086	1.569	1.426	Not...	0.238	1,225	6.6	7.4	Not...	Not...	Not...	Not...	74.157
2004	20,557	1.647	1.483	Not...	0.226	1,403	6.2	6.8	Not...	Not...	100.00	Not...	77.318
2003	18,518	1.598	1.366	Not...	0.162	1,139	6.0	7.0	Not...	Not...	99.82	Not...	77.348
2002	17,014	1.443	1.298	Not...	0.131	886	5.8	Not...	Not...	99.89	Not...	Not...	76.153

該期刊2017之Impact Factor  
IF值為1.939

該期刊在不同領域之排名  
整理表

Ex:該期刊在  
Materials Science, Coating & Films  
領域排名為9/19

Ex:該期刊在  
Physics, Applied  
領域排名為64/146

請老師填寫該期刊最佳之Ranking  
填入教師資訊系統  
(9/19=47.4%，64/146=43.8%，因  
此64/146為最佳之Ranking)

若該期刊所屬領域較多，須以  
滾軸左右查看各領域之排名

#### Source Data

Rank

Cited Journal Data

Citing Journal Data

Box Plot

Journal Relationships

#### JCR Impact Factor

MATERIALS SCIENCE, COATINGS & FILMS			PHYSICS, APPLIED			PHYSICS, CONDENSED MATTER
Rank	Quartile	JIF Percentile	Rank	Quartile	JIF Percentile	Rank
9/19	Q2	55.263	64/146	Q2	56.507	38/67
6/19	Q2	71.053	64/148	Q2	57.095	37/67
6/18	Q2	69.444	62/145	Q2	57.586	38/67
6/17	Q2	67.647	63/144	Q2	56.597	36/67
6/18	Q2	69.444	47/136	Q2	65.809	31/67
5/17	Q2	73.529	51/128	Q2	60.547	31/68
4/18	Q1	80.556	41/125	Q2	67.600	24/69
3/18	Q1	86.111	37/118	Q2	69.068	21/68
4/17	Q1	79.412	36/108	Q2	67.130	23/66
2/16	Q1	90.625	30/95	Q2	68.947	18/62
3/18	Q1	86.111	30/94	Q2	68.617	22/61
3/16	Q1	84.375	24/84	Q2	72.024	21/58
4/19	Q1	81.579	27/83	Q2	68.072	19/60
3/19	Q1	86.842	22/79	Q2	72.785	18/60
NA	undefined		18/76	Q1	76.974	15/57
NA	undefined		17/71	Q1	76.761	

點選後右邊跳出  
該期刊之領域排  
名(Ranking)